

アカデミーX オンライン講座受講手順

アカデミーXのホームページ講座詳細画面からお申込み下さい。
先着順にて定員になり次第、締め切らせていただきます。
次ページからの手順をよくお読みいただき、ご参加下さい。

2020年5月25日

受講される方へのお願い

アカデミーXオンライン講座は「ZOOM」のウェビナー（Webinar）機能を使用致します。スライド資料を閲覧頂く事がありますので、ご参加いただく際は、安定したネットワーク環境と大きい画面サイズでのご参加をおすすめ致します。

受講される個別のネットワーク設定、セキュリティ環境によりZOOMのソフトウェアやブラウザが起動しない可能性がございます。
弊社ではトラブル対処に関する詳細なサポート情報は持ち合わせておらず、お問合せにはお答え致しかねる場合がございます。あらかじめご了承下さい。

お申し込み後、講座視聴（ZOOMウェビナー）への招待メールが届きます。
ご案内に沿って、視聴のご準備をお願い致します。アカデミーXの会員登録と同じメールアドレスでZOOMアカウントが必要です。お申し込みは無料です。

事前に下記のテストページから接続の動作確認をお願いします。
<https://zoom.us/test>

Zoom よくある質問

<https://support.zoom.us/hc/ja/categories/200101697>

ご視聴の手順 ①

- ・アカデミーXのHPで、ご希望の講座に申し込む。
→「お申込みを受け付けました」の自動配信メールが届きます。
*こちらのメールには返信不要です。
- ・講座開催5日～3日前までに「講座へのご招待」が送信されます。

件名 【オンライン講座】〇〇××△△講座へのご招待

送信元 富士フィルム アカデミーX no-reply@zoom.us

→ このウェビナーに事前登録する：の下にあるURLをクリックして下さい。

***メールが届きましたら、必ず事前にこの手順を行って事前登録して下さい。**

こんにちは。

あなたはZoomウェビナーに招待されました。

開催時刻：2020年5月28日 03:00 PM 大阪、札幌、東京

トピック：【オンライン講座】〇〇△△××—全1回—

このウェビナーに事前登録する：



ココをクリック

<https://fujifilm-group.zoom.us/webinar/>

ご登録後、ウェビナー参加に関する確認メールが届きます。

ご視聴の手順 ②-1 (ZOOMアカウントをお持ちでない方のみ)

・講座にご参加いただく際は ZOOMのアカウント登録 が必要です。
アカウントをお持ちでない方は「無料でサインアップできます。」をクリックして予め登録してください。

※お申し込みの際に使用したメールアドレスで登録をお願いします。

すでにアカウントをお持ちの方は「ご視聴の手順③」へお進みください。

ウェビナー登録

[f](#) [t](#) [in](#) [✉](#)

このウェビナーはZoomアカウントを所有するユーザーを対象にしています。Zoomは初めてですか? **無料でサインアップできます。**

Academy X

トピック 【オンライン講座】○○△△××-全1回-

説明 こちらはAABBCC氏によるオンライン講座です。
講座内容テキストが入ります。
講座内容テキストが入ります。
講座内容テキストが入ります。
講座内容テキストが入ります。

時刻 2020年5月28日 03:00 PM 大阪、札幌、東京

* 必須情報

名*

姓*

メールアドレス*

メールアドレスを確認*

登録

ご視聴の手順 ②-2 (ZOOMアカウントをお持ちでない方のみ)

1. 誕生日を入力して「続ける」をクリックします。

検証のために、誕生日を確認してください。

年 月 日

このデータは保存されません

2. メールアドレス（講座申込時と同じもの）を入力して「サインアップ」をクリックします。

無料サインアップ

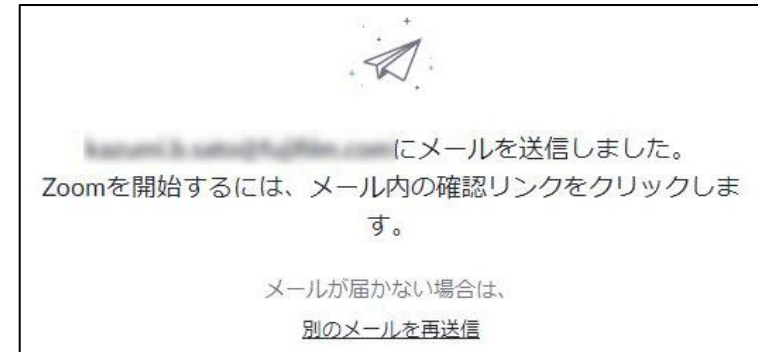
仕事用メールアドレス

ZoomはreCAPTCHAで保護されています。また、プライバシーポリシーとサービス利用規約が適用されます。

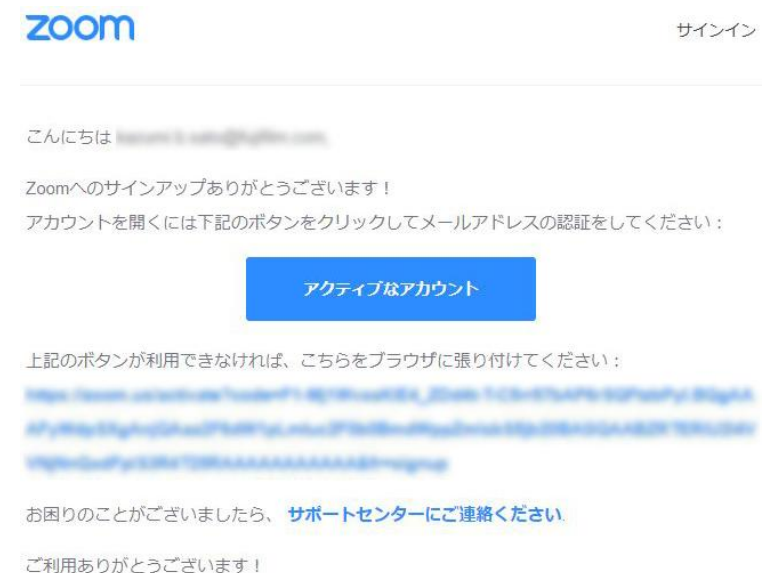
すでにアカウントをお持ちですか？サインイン。

ご視聴の手順 ②-3 (ZOOMアカウントをお持ちでない方のみ)

3. 右のメッセージが表示されると、メールが届きます。メールをご確認ください。



4. メールをご確認いただき、「アクティブなアカウント」をクリックしてください。



ご視聴の手順 ②-4 (ZOOMアカウントをお持ちでない方のみ)

5. 右の画面が表示されたら、「いいえ」にチェックを入れて「続ける」をクリックします。

Are you signing up on behalf of a school?

はい いいえ

続ける

6. 右の画面が表示されたら、「名」「姓」「パスワード」「パスワードを確認する」を入力して“続ける”をクリックします。

Zoomへようこそ

こんにちは、[ユーザー名]。アカウントが作成されました。続けるには氏名を入力してパスワードを作成してください。

名

姓

パスワード

パスワードを確認する

サインアップすることで、プライバシー方針およびサービス規約に同意したことになります。

続ける

※ご自身で任意のパスワードを設定してください。

ご視聴の手順 ②-5 (ZOOMアカウントをお持ちでない方のみ)

7. 右の画面が表示されたら、「手順をスキップする」をクリックしてください。

仲間を増やしましょう。

仲間を招待して無料のZoomアカウントを作成しましょう！
なぜ招待するのですか？

[別のメールを追加](#) 私はロボットではありません
reCAPTCHA
プライバシー - 利用規約

招待 手順をスキップする

8. 右の画面が表示されたら、アカウント登録完了です。ご視聴の手順③以降の手順で事前登録を行ってください。

テストミーティングを開始。

よくできました！さあミーティングを始めましょう。

ご使用のパーソナルミーティングURL：
<https://zoom.us/j/20800017457?pwd=ZUJtZGZARUJzLUJlR0VudEYzR3p3WkVnQj09>


Zoomミーティングを今すぐ開始 [マイアカウントへ](#)

ご視聴の手順 ③

- ・ 事前登録画面が表示されます。

ZOOMアカウントで設定した「名」「姓」「メールアドレス」「メールアドレスを確認」に情報を入力し“登録”をクリックしてください。

ウェビナー登録



このウェビナーはZoomアカウントを所有するユーザーを対象にしています。Zoomは初めてですか？無料でサインアップできます。

トピック	【オンライン講座】○○△△××-全1回-	Academy X
説明	こちらはAABBCC氏によるオンライン講座です。 講座内容テキストが入ります。 講座内容テキストが入ります。 講座内容テキストが入ります。 講座内容テキストが入ります。	
時刻	2020年5月28日 03:00 PM 大阪、札幌、東京	

* 必須情報

名*	姓*
<input type="text"/>	<input type="text"/>
メールアドレス*	メールアドレスを確認*
<input type="text"/>	<input type="text"/>

登録


←

入力後、ココをクリック

ご視聴の手順 ④

- ・ 事前登録が完了すると下記の画面が表示され、次ページのメールが届きます。

ウェビナー登録が承認されました

トピック	【オンライン講座】○○△△××-全1回-
説明	こちらはAABBCC氏によるオンライン講座です。 講座内容テキストが入ります。 講座内容テキストが入ります。 講座内容テキストが入ります。 講座内容テキストが入ります。
時刻	2020年5月28日 03:00 PM 大阪、札幌、東京  カレンダーに追加
ウェビナー ID	XXXXXXXXXXXX

ウェビナーに参加するには

PC、Mac、iPad、iPhone、Androidデバイスから参加できます：

このURLをクリックして参加してください。 <https://fujifilm-group.zoom.us/j/XXXXXXXXXXXX>

この登録をキャンセルするには

登録はいつでもキャンセルできます。

Academy X

ご視聴の手順 ⑤

事前登録完了のメールが届きましたら、講座当日まで保管してください。

- ・講座には開始時刻の10分前から参加できます。開始10分前になりましたら、「ここをクリックして参加」からご参加ください。

【オンライン講座】○○△△xx—全1回—確認 受信トレイ ×

富士フィルム アカデミーX <no-reply@zoom.us>

To

こんにちは さん、

「【オンライン講座】○○△△xx—全1回—」のご登録ありがとうございました。

ご質問はこちらにご連絡ください：[@fujifilm.com](mailto:info@fujifilm.com)

日時：2020年5月28日 03:00 PM 大阪、札幌、東京

PC、Mac、iPhone、Androidデバイスから参加できます：

[ここをクリックして参加](#)

注：このリンクは他の人と共有できません。あなた専用です。

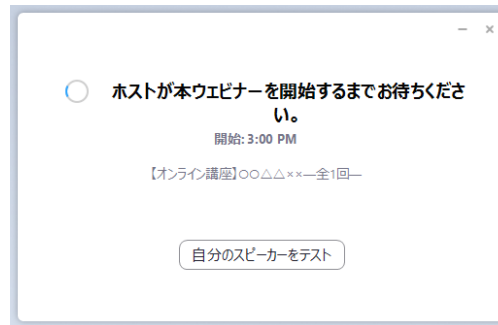
パスワード： **手順通りに進むとこのパスワードの入力画面はなく、不要です。**

[カレンダーに追加](#) [Googleカレンダーに追加](#) [Yahooカレンダーに追加](#)

説明：こちらはAABBCC氏によるオンライン講座です。

注意事項

- ・ ※登録用URL及び参加用URLのお申込み者様以外への転送はご遠慮ください。
- ・ ZOOMに初めて参加される方はZOOMアプリケーションのインストールを求められます。メッセージに従ってインストールをお願いします。2回目以降の方は表示されるメッセージの「Zoom Meetingsを開く」をクリックしてください。
- ・ 講座開始10分前以前に参加した場合、以下の画面が表示されます。開始までしばらくお待ちください。開始されると自動でZOOM画面に切り替わります。



アカデミーXに関するお問い合わせ

アカデミーX事務局
academy-x@fujifilm.com