

アカデミーX オンライン講座受講手順

受講のお申し込みはアカデミーX公式Webサイトにて承ります。

<https://academyx-jp.fujifilm.com/>

アカデミーXオンライン講座は「Zoom」Webinar機能を使用いたします。
受講のお申し込み完了後、eメールにて『事前登録のご案内』をお送りいたします。

☆講座開催日までに事前登録をお済ませください。

☆ご本人確認のためアカデミーX会員情報と同じ氏名・メールアドレスで取得されたZoomアカウントでのサインインをお願いいたします。

安定したネットワーク環境、PCなどの視聴デバイスからご参加ください。
通信料はお客様のご負担となります。
ご視聴にはイヤホン、ヘッドホン、外部スピーカー等のご使用をお勧めいたします。

Zoomに初めて参加される方はZoomアプリケーションをインストールしてください。

受講される個別のネットワーク設定、セキュリティ環境により
Zoomのソフトウェアやブラウザが起動しない場合がございます。
弊社では詳細なサポート情報は持ち合わせておらず、お問合せにはお答え致しかねます。

アカデミーXに関するお問い合わせはこちらまでお寄せください。
academy-x@fujifilm.com

回答まで時間を要する場合がございます。予めご了承ください。

事前に下記のテストページにて動作確認をお願いいたします。
<https://zoom.us/test>

Zoom よくある質問
<https://support.zoom.us/hc/ja/categories/200101697>

ご視聴の手順 ①

アカデミーXウェブサイトにて講座をお申し込み頂きますとお申し込み完了のeメールが自動配信されます。

→ お申し込み頂いたオンライン講座開催5日前までにアカデミーX会員ご登録eメールアドレス宛に「事前登録のご案内」のメールをお送りいたします。

件名 【アカデミーX】 □□□□□ -全1回- 事前登録のご案内
送信元 noreply@academyx-jp.fujifilm.com

☆事前登録URLのリンクをクリックしてください。

アカデミーX事務局です。
この度は、アカデミーXオンライン講座へお申込みいただきありがとうございます。
オンライン講座開催日までに下記の手順に沿って事前登録をお済ませください。

中略

【オンライン講座】 □□□□□ -全1回-
開催日時： 月 日(曜日) 00:00-00:00
講師： ○○○○

事前登録URL

ココをクリック

https://fujifilm-group.zoom*****

ご視聴の手順 ② -1

☆受講時のご本人確認のためアカデミーX会員情報と同じ氏名・メールアドレスで取得されたZoomアカウントでのサインインをお願いいたしております。

☆アカウントをお持ちの方は **ご視聴の手順 ③** にお進みください。

☆アカウントをお持ちでない方は **無料でサインアップできます。** をクリックしてください。

Academy X

オンライン講座事前登録のご案内

f t in ✉

ココをクリック

このウェビナーはZoomアカウントを所有するユーザーを対象にしています。Zoomは初めてですか？無料でサインアップできます。

トピック 【オンライン講座】アカデミーXオンライン講座全1回

時刻 2020年 月 日

Academy X

* 必須情報

名*

姓*

メールアドレス*

メールアドレスを再入力*

登録

ご視聴の手順 ② -2 Zoomアカウントをお持ちでない方

1. 誕生日を入力して
「続ける」をクリックします。

検証のために、誕生日を確認してください。

年 月 日

このデータは保存されません

2. アカデミーX会員情報と同じ
メールアドレスを入力して
「サインアップ」をクリックします。

無料サインアップ

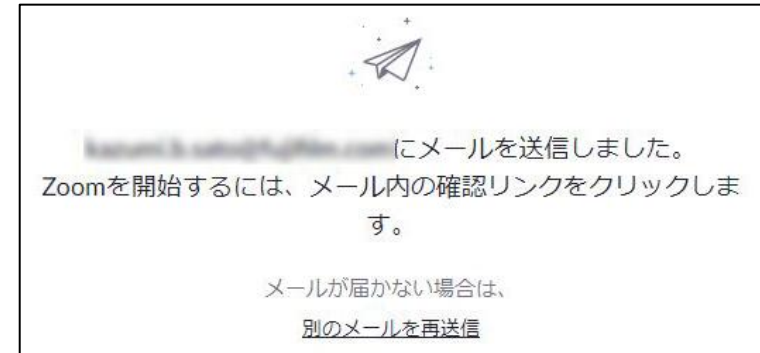
仕事用メールアドレス

ZoomはreCAPTCHAで保護されています。また、プライバシーポリシーとサービス利用規約が適用されます。

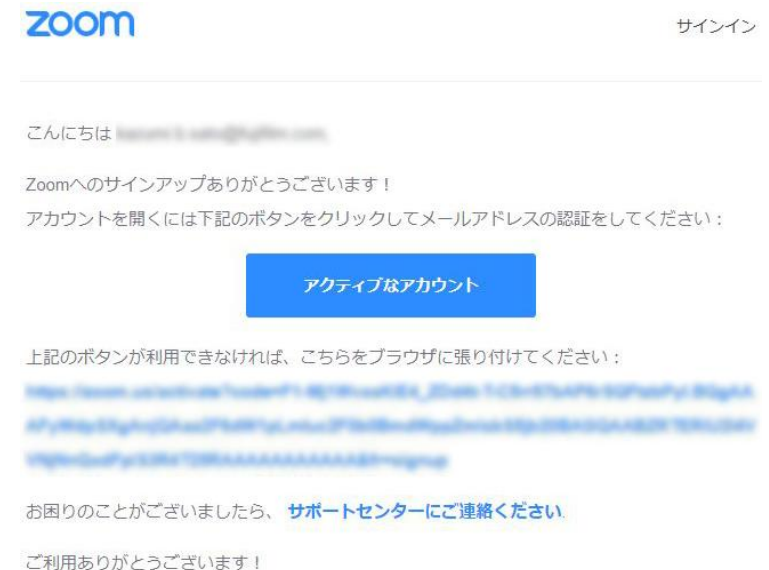
すでにアカウントをお持ちですか？サインイン。

ご視聴の手順 ② -3 Zoomアカウントをお持ちでない方

3. 右のメッセージが表示されると、
メールが届きます。



4. メールをご確認頂き
「アクティブなアカウント」を
クリックしてください。



ご視聴の手順 ② -4 Zoomアカウントをお持ちでない方

5. 右の画面が表示されたら
「いいえ」を選択し
「続ける」をクリックします。

Are you signing up on behalf of a school?

はい いいえ

続ける

6. 右の画面が表示されたら
「名」「姓」「パスワード」
「パスワードを確認する」を入力して
「続ける」をクリックします。

Zoomへようこそ

こんにちは、**XXXXXXXXXX**。アカウントが作成されました。続けるには氏名を入力してパスワードを作成してください。

名

姓

パスワード

パスワードを確認する

サインアップすることで、**プライバシー方針**および**サービス規約**に同意したことになります。

続ける

☆パスワードは次の通り設定してください。

- ・ 8字以上で大文字と小文字の両方を含む
- ・ 1つ以上の文字（ a b A B ）を含む
- ・ 1つ以上の数字（ 1 2 3 ）を含む

ご視聴の手順 ② -5 Zoomアカウントをお持ちでない方

7. 右の画面が表示されたら、
「手順をスキップする」をクリックしてください。

仲間を増やしましょう。

仲間を招待して無料のZoomアカウントを作成しましょう！
なぜ招待するのですか？

name@domain.com

name@domain.com

name@domain.com

別のメールを追加

私はロボットではありません

HCAPTCHA
プライバシー・利用規約

招待 手順をスキップする

8. 右の画面が表示されたら登録完了です。

ご視聴の手順 ③ にお進みください。

テストミーティングを開始。

よくできました！さあミーティングを始めましょう。

ご使用のパーソナルミーティングURL：
[https://zoom.us/j/9800001743?](https://zoom.us/j/9800001743?pwd=9800001743)
[pwd=9800001743](https://zoom.us/j/9800001743?pwd=9800001743)

Zoomミーティングを今すぐ開始 マイアカウントへ

ご視聴の手順 ③

事前登録画面が表示されます。

☆Zoomアカウントで設定した「名」「姓」「メールアドレス」「メールアドレスを確認」を入力し **登録** をクリックしてください。

Academy X

オンライン講座事前登録のご案内

[f](#) [t](#) [in](#) [✉](#)

このウェビナーはZoomアカウントを所有するユーザーを対象にしています。Zoomは初めてですか？無料でサインアップできます。

トピック 【オンライン講座】アカデミーXオンライン講座全1回 Academy X

時刻 2020年 月 日

* 必須情報

名*	姓*
<input type="text"/>	<input type="text"/>
メールアドレス*	メールアドレスを再入力*
<input type="text"/>	<input type="text"/>

入力後 **登録** クリック

ご視聴の手順 ④

事前登録が完了すると下記の画面が表示されます。

ウェビナー登録が承認されました

トピック：【オンライン講座】□□□□□ -全1回-

説明

時刻

→ ご登録アドレス宛に「【オンライン講座】□□□□□ -全1回-確認」が送信されます。

Academy X <no-reply@zoom.us> からのメールが受信可能な設定をお願いいたします。

☆受講当日はメール本文のリンクからご参加頂きます。 **ご視聴の手順 ⑤** へお進みください。

☆メールは講座終了まで保管してください。

ご視聴の手順 ⑤

※受講頂けるのはお申し込みされた会員様ご本人のみです。

件名 【オンライン講座】 □□□□□ -全1回- 確認

送信元 Academy X <no-reply@zoom.us>

☆ ここをクリックして参加 をクリックしてください。

※ 講座開始の10分前より配信を開始いたします。

こんにちは○○○○さん

「【オンライン講座】 □□□□□ -全1回-」のご登録ありがとうございました。

中略

ココをクリック

ここをクリックして参加

注：このリンクは他の人と共有できません。あなた専用です。

☆ **ご視聴の手順 ⑤** の後に下記画面が表示された場合は再度サインインしてください。

☆ご本人確認のためアカデミーX会員情報と同じ氏名・メールアドレスで取得されたZoomアカウントでのサインインをお願いいたします。
受講頂けるのはお申し込みされた会員様ご本人のみです。

サインイン

メールアドレス

メールアドレス **入力**

メールアドレスを入力してください

← アカデミーX会員登録と同じ情報で取得されたZoomアカウントのメールアドレスを入力してください。

パスワード

パスワード **入力** [Forgot?](#)

パスワードを入力してください

← Zoomアカウントのパスワードを入力してください。
※ウェビナーIDやパスコードではありません。

ZoomはreCAPTCHAで保護されています。また、プライバシーポリシーとサービス利用規約が適用されます。

入力後

サインイン **クリック**

サインインしたままにZoomは初めてですか? [無料サインアップ](#)

パスワードをお忘れの場合は [Forgot?](#) をクリックしてください。再発行が可能です。

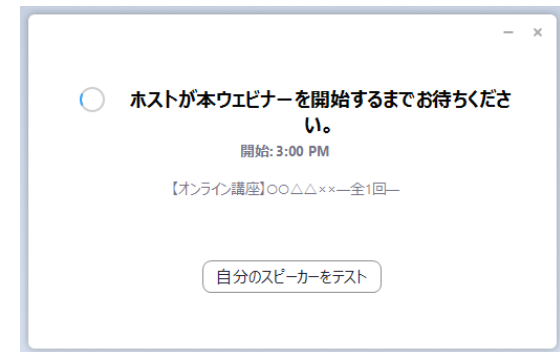
サインインすることにより、私はプライバシーポリシーとサービス規約に同意したことになります。

ご視聴の手順 ⑥

- ☆ ここをクリックして参加 をクリックすると下記の画面が表示されます。
「Zoom Meetingsを開く」をクリックしてください。



配信開始前は右の画面が表示されます。
開始されると自動でZoom画面に切り替わります。



- ☆参加者の方の【ビデオ】及び【音声】は 開始時はOFFの状態です。

みなさまのご参加をお待ち申し上げます。